

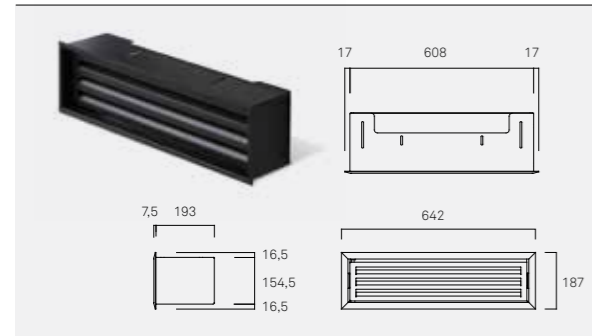
Complements per al muntatge

La nostra gamma de complements per al muntatge dels mòduls t'ajudarà en el moment de la instal·lació i també a l'hora d'aconseguir l'estètica desitjada.

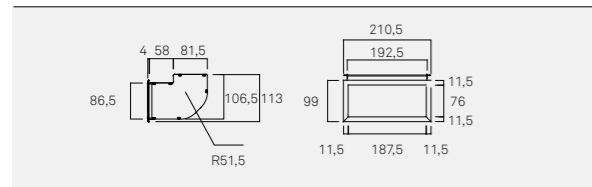
DIFUSORS

Amb la voluntat d'aportar solucions quan els mòduls i els inserts s'han d'instal·lar en obra tancada, hem creat una gamma de difusors que garanteixen una entrada i sortida correctes de l'aire de convecció —és a dir, una ventilació correcta de la recambra de la llar— i que, alhora, faciliten la integració en el conjunt d'aquests elements, a vegades tan difícils d'acoblar-hi.

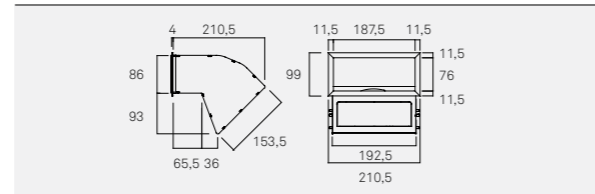
C4000 Entrada d'aire practicable



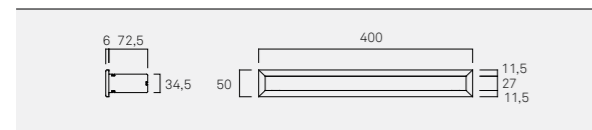
D0000 Difusor d'entrada d'aire simple



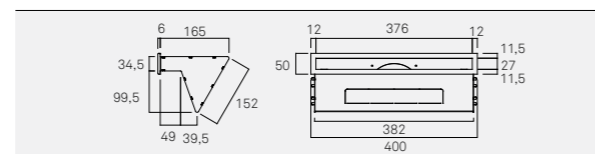
D1000 Difusor de sortida d'aire simple



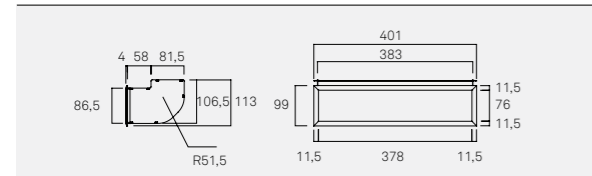
D0002 Difusor d'entrada d'aire simple estret



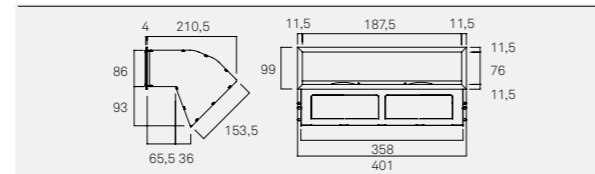
D1002 Difusor de sortida d'aire simple estret



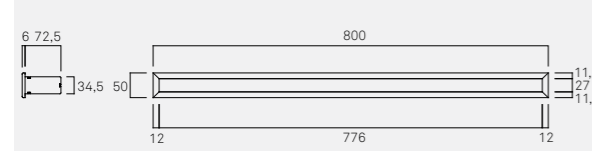
D0005 Difusor d'entrada d'aire doble



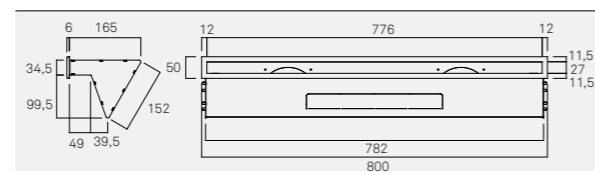
D1005 Difusor de sortida d'aire doble



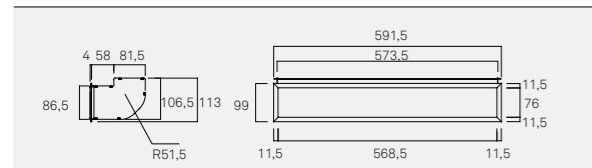
D0007 Difusor d'entrada d'aire doble estret



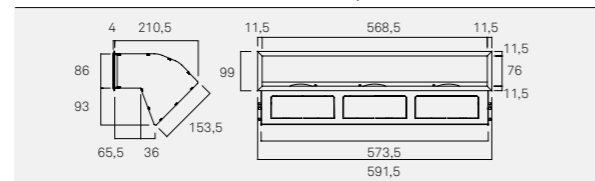
D1007 Difusor de sortida d'aire simple estret



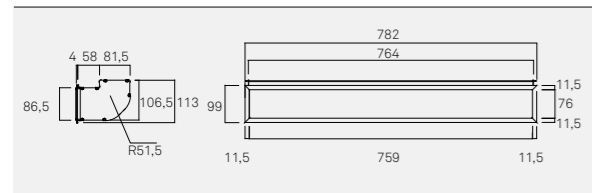
D0010 Difusor d'entrada d'aire triple



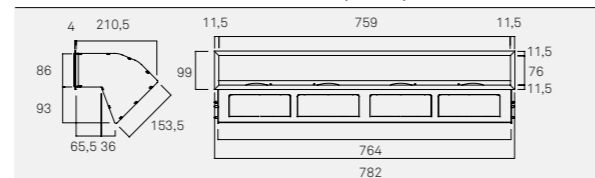
D1010 Difusor de sortida d'aire triple



D0015 Difusor d'entrada d'aire quàdruple



D1015 Difusor de sortida d'aire quàdruple



LLENYER

Espai ideal per l'emmagatzematge dels troncs.

Disposa de pretalls per poder instal·lar tres prestatges i llum a la part superior.



Difusors amb el model G-30 LD



C1000 Llenyer

