

# Complements per al muntatge

La nostra gamma de complements per al muntatge dels inserts t'ajudarà en el moment de la instal·lació i també a l'hora d'aconseguir l'estètica desitjada.

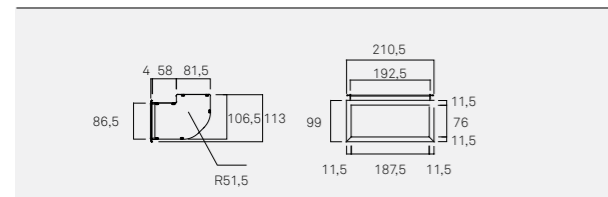
## DIFUSORS

Amb la voluntat d'aportar solucions quan els mòduls i els inserts metàl·lics s'han d'instal·lar en obra tancada, hem creat una gamma de difusors que garanteixen una entrada i sortida correctes de l'aire de convecció —és a dir, una ventilació correcta de la recambra de la llar— i que, alhora, faciliten la integració en el conjunt d'aquests elements, a vegades tan difícils d'acoblar-hi.

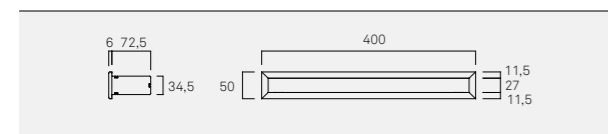


Difusor d'entrada

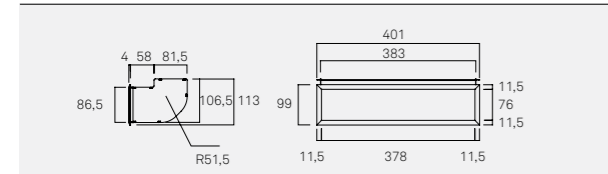
**D0000** Difusor d'entrada d'aire simple



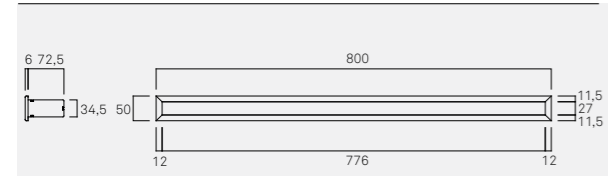
**D0002** Difusor d'entrada d'aire simple estret



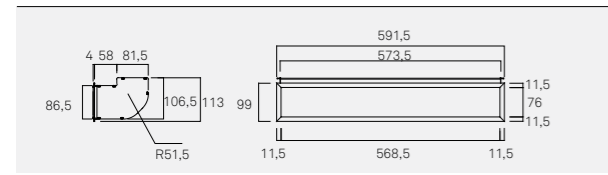
**D0005** Difusor d'entrada d'aire doble



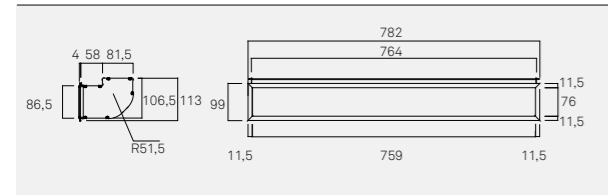
**D0007** Difusor d'entrada d'aire doble estret



**D0010** Difusor d'entrada d'aire triple

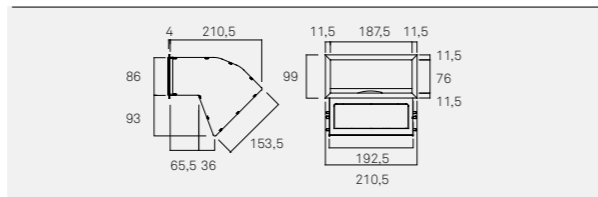


**D0015** Difusor d'entrada d'aire quàdruple

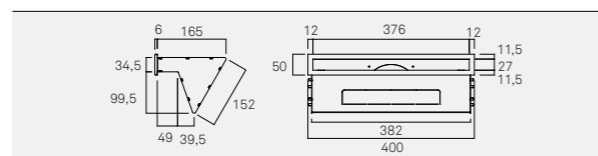


Difusor de sortida

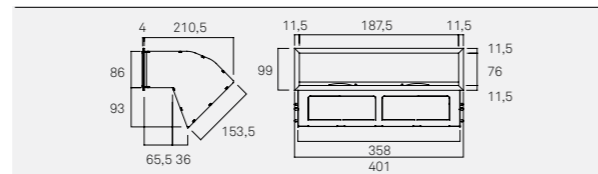
**D1000** Difusor de sortida d'aire simple



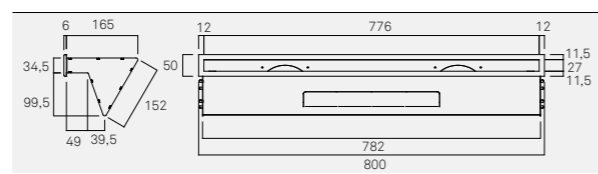
**D1002** Difusor de sortida d'aire simple estret



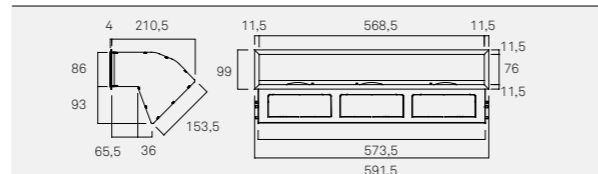
**D1005** Difusor de sortida d'aire doble



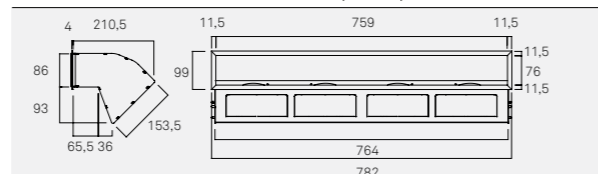
**D1007** Difusor de sortida d'aire simple estret



**D1010** Difusor de sortida d'aire triple



**D1015** Difusor de sortida d'aire quàdruple



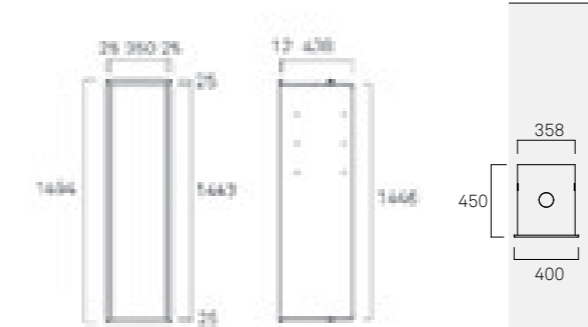
## LLENYER

Espai ideal per l'emmagatzematge dels troncs.

Disposa de pretalls per poder instal·lar tres prestatges i llum a la part superior.



**C1000** Llenyer



Difusors amb el model G-30 LD



Difusor de sortida

Difusor d'entrada



Llenyer